

Lesanfänger: Reimen

Verbinde die Dinge, die sich reimen, mit einer Linie. Wenn du magst, kannst du auch noch das richtige Wort unter das Bild schreiben.

Übung Klasse 1

Haus
 Maus
 Maus



Lesanfänger: Sinn von Worten verstehen

Kennst du dich aus?
Welche Begriffe gehören zur Zeit, zum Körper, zur Familie oder zur Schule? Male rote Pfeile zur Uhr, blaue Pfeile zum Körper, grüne Pfeile zur Familie und schwarze Pfeile zur Schule.

Übung Klasse 1


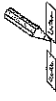

Zeit
 Körper
 Familie
 Schule

Neffe
 Kopf
 Schwester
 Pause
 Schultern
 Opa
 Sekunde
 Tag
 Tante
 Ranzen
 Bruder
 Minute
 Gesicht
 Heft
 Vater
 Jahr
 Nabel
 Arm
 Bauch
 Schüler
 Mutter
 Lehrer
 Woche
 Buch
 Enkel
 Uhr
 Stunde
 Haare

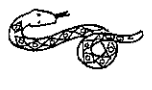




Schlangenrätsel 2 (Wörter mit ei)

1. Unterstreiche den Anfangsbuchstaben des Wortes. 
2. Verbinde die Buchstaben der Reihe nach. 
3. Schreibe das Wort auf. 

R S T Z E I E B N




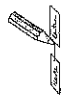

W E E R E R E I B I E



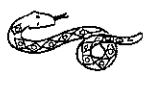
I L L E L I E S M I E E



Schlangenrätsel 1 (Wörter mit au)

1. Unterstreiche den Anfangsbuchstaben des Wortes. 
2. Verbinde die Buchstaben der Reihe nach. 
3. Schreibe das Wort auf. 

T U S U A B O A H A U M



S U T U M L M A A U



R F U S A U A U S A L E G





Leserätzel 2 (Raupe)

1. Kreise so oft wie möglich das Wort „Raupe“ ein.
2. Trage unten ein, wie oft du es gefunden hast.

E U R A U E R E R A U P E U
 R A U P E A P U R A U R
 A U P R A U P R A U P E A
 P A U P E A P R R A U P P
 E R A R P E R A U P E R A
 U P P E R A U E E A U R
 R A U P P R A U P E P E U
 U R A U P E A R U P P E P

- Waagrecht gibt es das Wort „Raupe“ ____-mal.
 ↓ Senkrecht gibt es das Wort „Raupe“ ____-mal.
 Insgesamt habe ich ____-mal das Wort „Raupe“ entdeckt.



Leserätzel 1 (Blume)

1. Kreise so oft wie möglich das Wort „Blume“ ein.
2. Trage unten ein, wie oft du es gefunden hast.

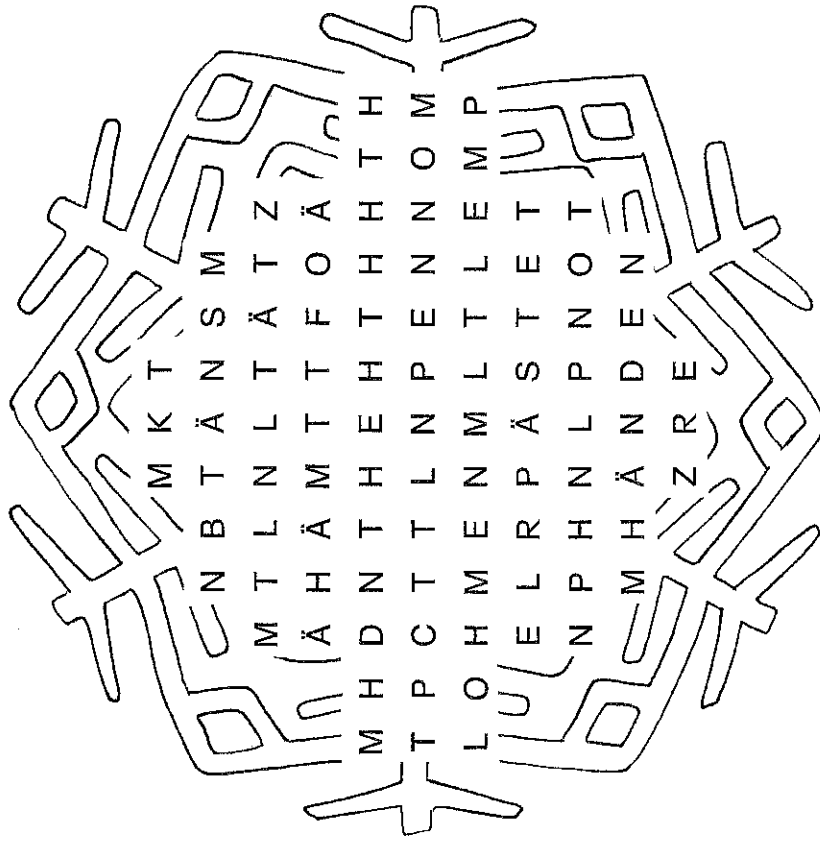
B U M L B B L U M E B B L M M
 L B E U B L U M B B L L U E M
 U L B B L U M E B L U M B B
 B U L L B L U M U B L L U
 L M B U B L U M E B B M M
 U E L E L B L U M E L L E B
 M M U B U B L U M E B U E L
 B B M L M L U M E B B U E L
 U L E M E B L M E L M B U
 E U U B B L U M E U U E L M
 M M B L U M E B L E M B U E

- Waagrecht gibt es das Wort „Blume“ ____-mal.
 ↓ Senkrecht gibt es das Wort „Blume“ ____-mal.
 Insgesamt habe ich ____-mal das Wort „Blume“ entdeckt.



Schneeflockenrätsel 1 (Wörter mit ä)

1. Kreise alle Wörter mit „ä“ ein.
2. Schreibe die Wörter auf den Linien fertig.




- | | |
|------|------|
| 1. M | 2. B |
| 3. K | 4. S |
| 5. Ä | 6. Z |
| 7. H | |



Schneeflockenrätsel 2 (Wörter mit ie)




1. Kreise alle Wörter mit „ie“ ein.
2. Schreibe die Wörter auf den Linien fertig.


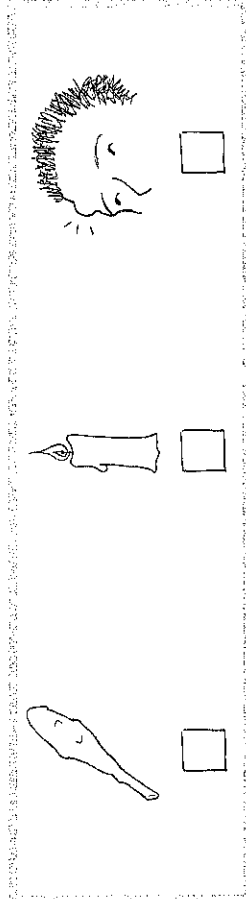
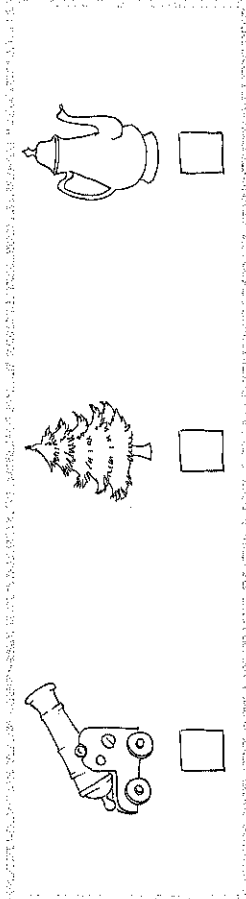


- | | |
|------|------|
| 1. B | 2. W |
| 3. T | 4. D |
| 5. P | 6. I |
| 7. B | |






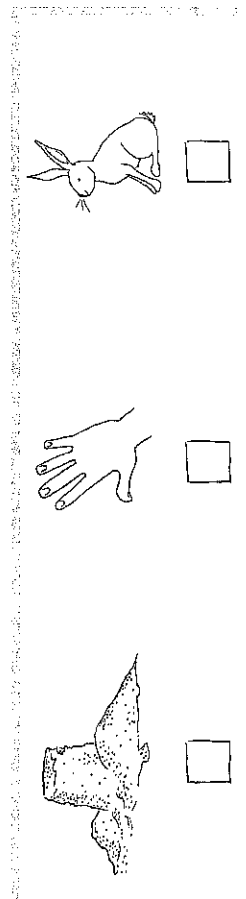
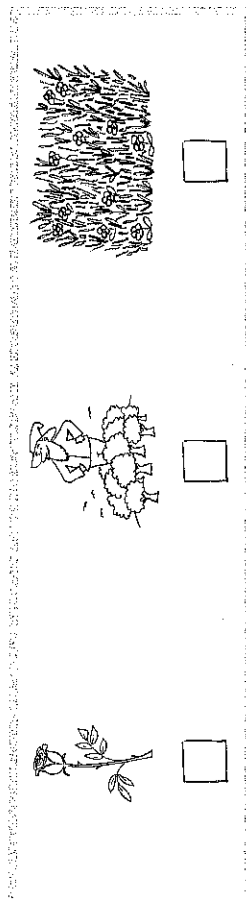
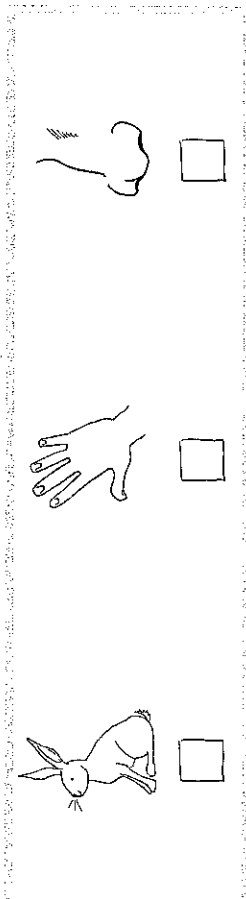
Reimwörterrätsel 2

1. Benenne die Bilder. 
2. Finde heraus, welches Wort sich nicht auf die anderen beiden reimt. 
3. Kreuze es an. 






Reimwörterrätsel 1


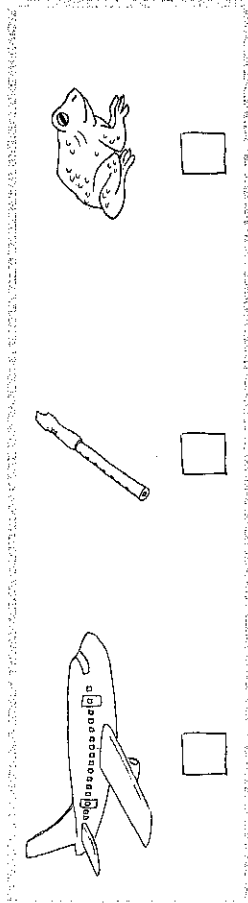
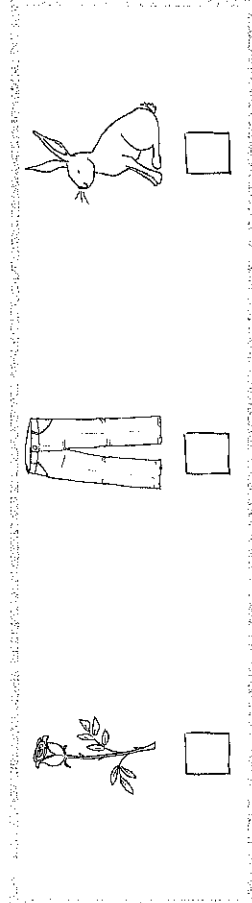
1. Benenne die Bilder. 
2. Finde heraus, welches Wort sich nicht auf die anderen beiden reimt. 
3. Kreuze es an. 








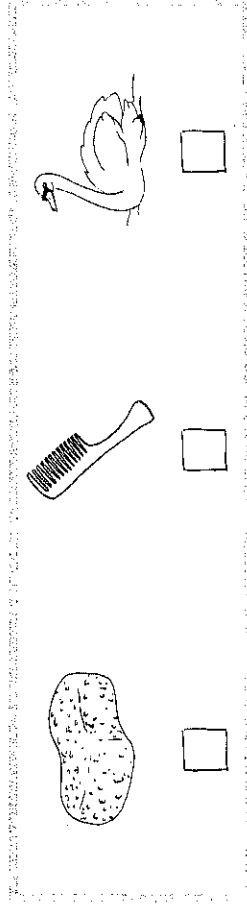
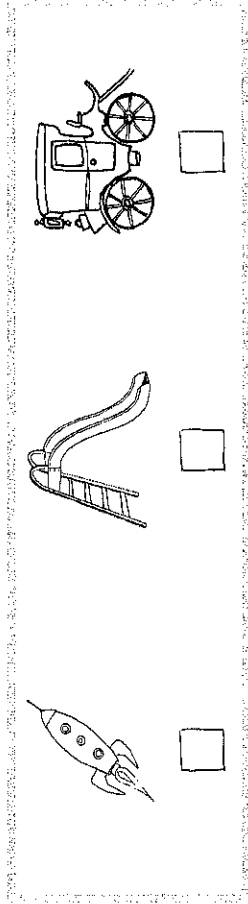
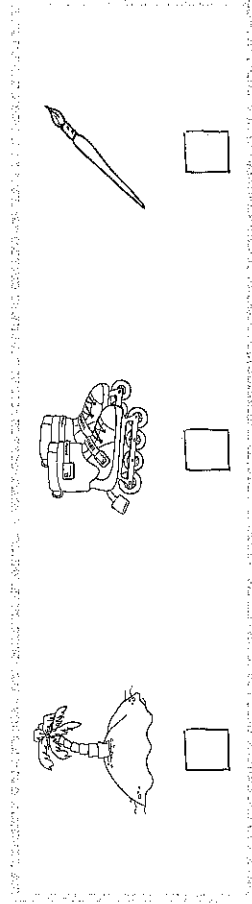
Reimwörterrätsel 3

1. Benenne die Bilder. 
2. Finde heraus, welches Wort sich nicht auf die anderen beiden reimt. 
3. Kreuze es an. 




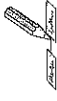

Reimwörterrätsel 4

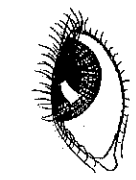

1. Benenne die Bilder. 
2. Finde heraus, welches Wort sich nicht auf die anderen beiden reimt. 
3. Kreuze es an. 





Silbenrätsel 1 (zweisilbige Wörter)

1. Verbinde die Silben zu Wörtern. 
2. Verbinde die Wörter mit den passenden Bildern. 
3. Zu einem Wort gibt es kein Bild. Male selbst eines. 



Ap ge

Au

Ba

fel

me



by

te


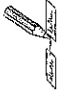

Blu

Eu

le



Silbenrätsel 2 (zweisilbige Wörter)

1. Verbinde die Silben zu Wörtern. 
2. Verbinde die Wörter mit den passenden Bildern. 
3. Zu einem Wort gibt es kein Bild. Male selbst eines. 



he

Kü

El

Sei

fe

Wie

tern

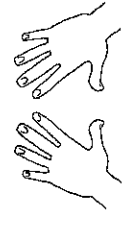

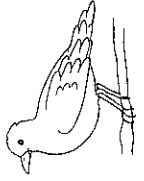
gel

se

Hän

Vo

de







Lesen und Malen 1

Male das richtige Bild zum Text.


1) Ein Vogel und ein Hase sitzen im Gras.



2) Drei Enten sind im Wasser.



3) Ein rotes Auto neben einem Baum.







Lesen und Malen 2

Male das richtige Bild zum Text.


1) Ein Mann mit einem Hut auf dem Kopf.



2) Eine Maus sitzt neben 2 Katzen.



3) Eine Birne, zwei Äpfel und drei Blätter.



Name:

Klasse:

Deutsch



Basiswortschatz für die 1. Klasse

alle alt am auch auf	aus Auto bei bin bist	mit bitte da danke das	dein der dich die dir	du Ei, Eier ein Eis er
es essen Frau Fräulein Für	gehen gib groß gut haben	hast hat Haus helfen heute	ich im immer in isst	ist ja kann Klasse kommen
lachen lesen los machen mag	Mama Mann Maus mein mich	Milch mir muss Mutter nach	Name Nase nein neu nicht	oft Oma Opa Papa Quelle
Rad rechnen Reise rot schon	Schule sehr sie sind so	Sommer spielen Tante Tasse Taxi	Teddy Tee Tisch um und	uns Vater viel von war
was Wasser wer will Winter wir				

Zahlen als Wörter



1) Male die zusammengehörigen Ziffern und Wortkärtchen mit einer Farbe aus.

zwölf


fünf

acht

zehn

vier

sechs



elf

zwei




eins

drei

neun

sieben

2) Wie viele Punkte sind auf den Würfeln zu sehen?



3) Schreibe die Ziffern aus Aufgabe 1 der Reihe nach als Wort auf.

Sätze bilden 1



Hier kannst du verschiedene Sätze bilden.

Lies sie laut vor und schreibe fünf Sätze auf.

Ich

esse
male
will

einen Kuchen.
einen Apfel.
ein Ei.
eine Tomate.
eine Wurst.

Sätze 2



Hier kannst Du verschiedene Sätze bilden.

Lies sie laut vor und schreibe fünf Sätze auf.

Wir	kaufen zeichnen holen	ein Brot. einen Pfirsich. einen Wald. ein Pferd.
-----	-----------------------------	---
